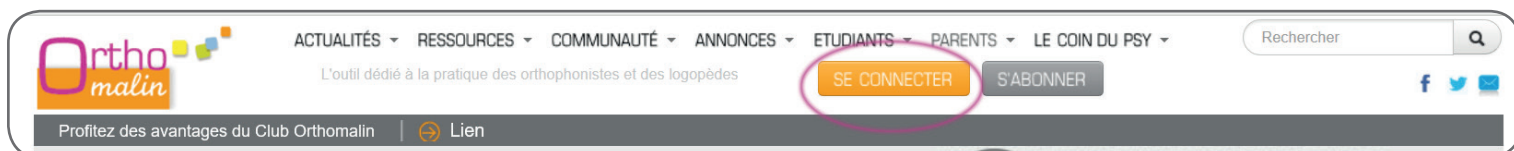


Comment ... ???

> Comment se connecter ?

En haut du site, cliquez sur le **bouton orange « Se connecter »** : utilisez votre adresse email et votre mot de passe attribué lors de l'inscription.



> Comment récupérer un mot de passe perdu ?

En haut du site, cliquez sur le bouton orange « Se connecter » puis sur l'**onglet « Demander un nouveau mot de passe »**. Donnez votre email utilisé lors de l'inscription et regardez dans vos messages. S'il n'y a rien, regardez dans vos spams.



> Comment modifier son mot de passe ?

Assurez-vous d'abord d'être correctement identifié sur le site.

En haut du site, cliquez sur la flèche à droite de votre nom pour dérouler le menu « Mon compte / Mes favoris ». Cliquez sur le lien « paramètres ».

The screenshot shows the Orthomalin website interface. At the top, there is a navigation bar with categories: ACTUALITÉS, RESSOURCES, COMMUNAUTÉ, ANNONCES, ETUDIANTS, PARENTS, and LE COIN DU PSY. A search bar is on the right. Below the navigation, the user's name 'Marie-Aude Chaze' is displayed with a dropdown arrow (labeled '1'). The dropdown menu is open, showing options: 'Mon compte', 'Mes commandes', 'Paramètres' (labeled '2'), and 'Mon activité'. The 'Paramètres' option is circled in red. Below the menu, there are two article previews: 'UN TRAITEMENT ENCOURAGEANT CONTRE ALZHEIMER' and 'CERTIFICATION DES OBJETS CONNECTÉS DE SANTÉ'.

En bas de page, cliquez sur l'onglet à gauche « Votre compte sur Orthomalin » puis modifiez le mot de passe via le formulaire présenté à droite.

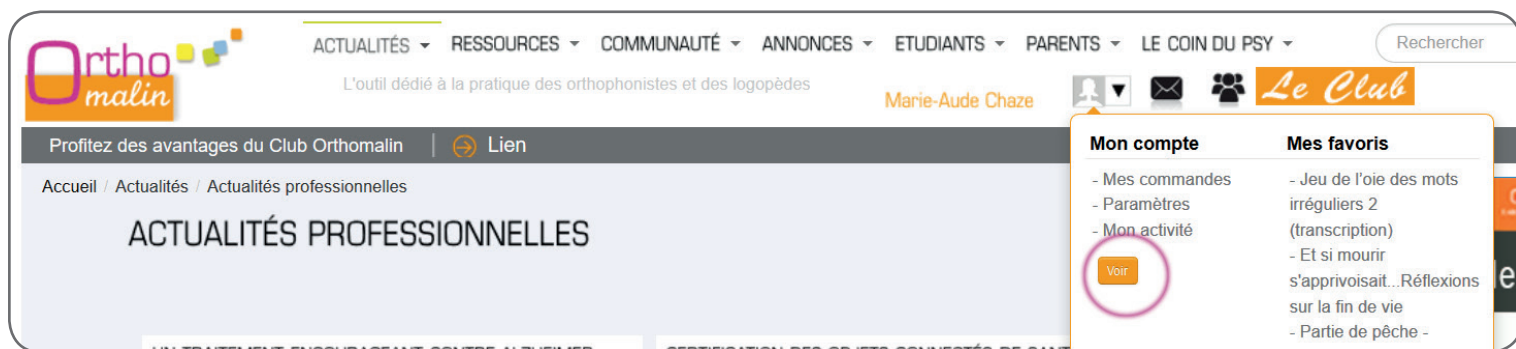
The screenshot shows the 'Votre compte sur Orthomalin' settings page. On the left, there is a sidebar with navigation links: 'Vos informations personnelles', 'Votre compte sur Orthomalin', 'Votre exercice', 'Vos spécialités', and 'Autres informations professionnelles'. The main content area is titled 'Modifier votre compte' and contains the following fields and instructions:

- Mot de passe actuel**: A text input field. Below it, the instruction: 'Saisissez votre mot de passe actuel pour changer votre Adresse de courriel ou votre Mot de passe. [Demander un nouveau mot de passe.](#)'
- Adresse de courriel ***: A text input field containing 'marie.chaze@orthomalin.com'. Below it, the instruction: 'Une adresse électronique valide. Le système enverra tous les courriels à cette adresse. L'adresse électronique ne sera pas rendue publique et ne sera utilisée que pour la réception d'un nouveau mot de passe ou pour la réception de certaines notifications désirées.'
- Mot de passe**: A text input field. To its right, the heading 'Nouveau mot de passe souhaité' and the label 'Sécurité du mot de passe :'. Below this is a progress indicator bar.
- Confirmer le mot de passe**: A text input field.

At the bottom, the instruction reads: 'Pour modifier le mot de passe actuel, saisissez le nouveau mot de passe dans les deux champs de texte.'

> Comment récupérer et imprimer mes factures pour ma comptabilité ?

En haut du site, cliquez sur la flèche à droite de votre nom pour dérouler le menu « Mon compte / Mes favoris ». Cliquez sur le bouton « Voir » : vous arrivez sur la page d'accueil de votre espace personnel (le même que lorsque vous vous identifiez sur Orthomalin).



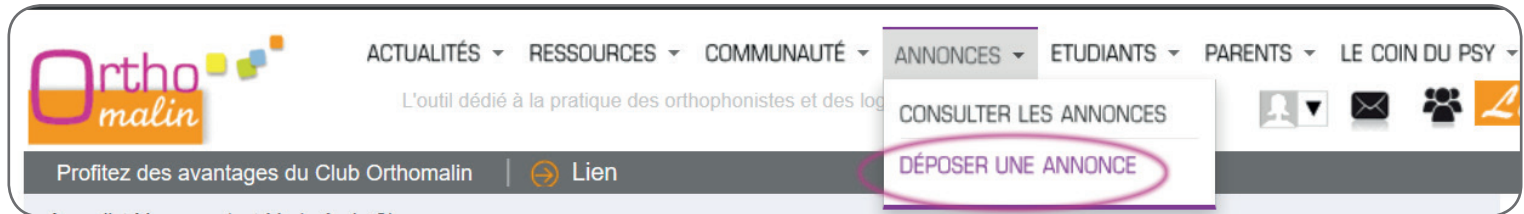
Tout en bas, un encadré intitulé « Mes commandes » vous propose le lien « Mes commandes ». En cliquant sur celui-ci, vous accédez à la liste de toutes vos commandes sur Orthomalin et leur facture.



> Comment déposer une annonce gratuitement ?

Identifiez-vous au préalable sur le site !

Puis cliquez sur le Menu Annonces -> déposer une annonce. Renseignez le formulaire et validez. Vous pouvez également choisir des options de mise en avant payantes : en tant qu'abonné, vous bénéficiez jusqu'à 20% de remise sur celles-ci.



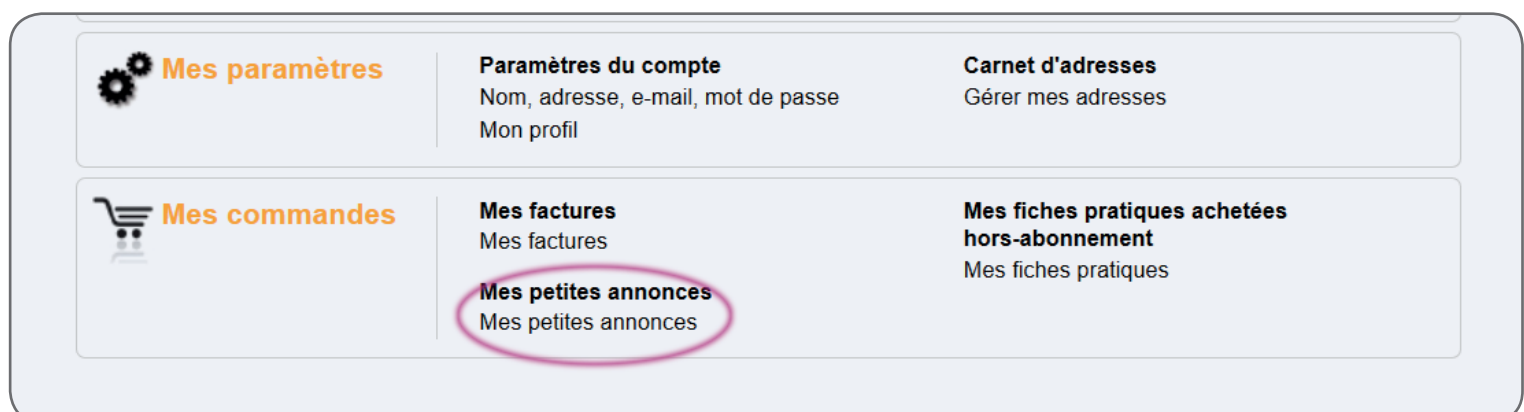
> Comment modifier / supprimer / republier mon annonce ?

Identifiez-vous au préalable sur le site !

En haut du site, cliquez sur la flèche à droite de votre nom pour dérouler le menu « Mon compte / Mes favoris ». Cliquez sur le bouton « Voir » : vous arrivez sur la page d'accueil de votre espace personnel (le même que lorsque vous vous identifiez sur Orthomalin).



Tout en bas, un encadré intitulé « Mes commandes » vous propose le lien « Mes annonces ». En cliquant sur celui-ci, vous accédez à la liste de toutes vos annonces.



Pour chacun de vos annonces, vous pouvez la modifier, la mettre en avant (option payante), la supprimer ou la republier si elle n'est plus en ligne.

MES PETITES ANNONCES

Titre	Texte de votre annonce	Date de fin de publication	Publiée	Actions
Vie Meuse d'habitation, idéal pour installer un cabinet	Vous attendez les patients en ville ? Venez dans le Département de la Somme et très vite ! Nous vous proposons d'aller habitation personnelle et...	13/02/2016	✓	Modifier Republier Remettre en avant Retirer mon annonce

> Comment être tenu(e) au courant des annonces nouvellement publiées ?

Lorsque vous effectuez une recherche par critères, vous pouvez cliquer sur l'icône « en forme de cloche » : vos critères sont alors automatiquement enregistrés sous forme d'alerte. Dès qu'une annonce correspondant à vos critères est publiée, vous recevez un email vous en informant.

PETITES ANNONCES

Il y a actuellement 480 annonce(s) en orthophonie.



M'alerter par mail dès qu'une annonce concernant cette recherche est publiée

Rubrique	Pays	Département	Code postal	APPLIQUER
Offre collaboration	France	Paris (75)		

8 annonce(s)

Trier par



Date de publication



Urgence



Distance

> Comment effectuer une recherche de contenu (fiche, actu, formation...) sur le site ?

Pour une recherche rapide, **utilisez le champ de recherche en haut du site**. Vous pouvez ensuite filtrer et affiner les résultats en cliquant sur les liens à gauche : type de contenu, date de publication, auteur...



SITE

TRIER PAR

Pertinence

Titre
Type
Auteur
Date

FILTRES PAR TYPE DE CONTENU :

Petite annonce (144)
Actualité professionnelle (54)
Vient de sortir (51)
Fiche pratique (35)
Site (25)
Formation (21)
Critique de livre (16)
Critique de matériel (7)
Mémoire d'orthophonie (2)
Page de base (2)

Termes à rechercher

Rechercher

RÉSULTATS DE LA RECHERCHE

1. Définition du bredouillement (F. LE HUCHE)

Langage oral **Bégaiement** 333 lectures 115 definitiondubredouillement.pdf Adultes Adolescents ... **bégaiement** bredouillement théorie ...

Fiche pratique - Super Administrateur - 05/12/2013 - 19:10 - 9 commentaires

2. Théorie des six malfaçons de la parole bègue

Langage oral **Bégaiement** 262 lectures 195 posterbegaieement.pdf Adultes Adolescents **bégaiement** ...

Fiche pratique - François Le huche - 05/12/2013 - 19:11 - 1 commentaire

3. Eliminer le bégaiement


<http://www.eliminer-le-begaieement.net/> 87 lectures Ce site propose une méthode pour vaincre le ... **bégaieement**. **Bégaieement** ...

Site - Caroline Begel - 04/11/2013 - 14:51

> Comment être tenu(e) informée de toutes les nouveautés du site ?

Vous pouvez vous inscrire à **notre lettre hebdomadaire publiée le lundi** qui recense les dernières actualités professionnelles, les formations, les nouveautés livres, les fiches pratiques et d'autres informations concernant le site.

Pour s'inscrire, **cliquez sur la petite enveloppe bleue** présente complètement en haut à droite du site en dessous du champ de recherche.



> Comment fonctionnent les Orthopoints ?

Les Orthopoints (OP) sont des points gagnés **lorsque vous participez au contenu du site** :

- la rédaction de fiches pratiques (minimum 10 OP)
- le dépôt de sites dans l'annuaire de sites (1 OP)
- le partage d'astuces de rééducation (1 OP)
- la rédaction de critiques de logiciel, matériel, livre... (2 OP)
- la proposition de variante de jeu (1 OP)

Vous pouvez ensuite **échanger vos Orthopoints** (dès 10 OP) via la page d'échange : sur votre espace personnel, au niveau de l'encadré « Mon activité », cliquez sur le lien « Offres en cours ».

